



Guia de mantenimiento de Pantallas de Proyección



- Llene una botella de spray con agua tibia, NO añada ningún detergente o productos de limpieza; éstos se desvanecen en su pantalla, sólo tiene que rellenar la botella de spray con agua caliente o tibia y luego de vuelta a la limpieza antes de que el agua se enfríe.



- Rocíar en un trapo limpio, agua caliente, luego con el trapo frote suavemente por toda la pantalla, una vez que haya empezado a limpiar con un trapo húmedo, es necesario limpiar la pantalla entera (en diferentes partes)



- Use una presión suave sobre los puntos de acumulación de suciedad y la humedad deberá levantar la suciedad de inmediato, si el trapo está demasiado sucio, cambiar a uno nuevo para que no esparza la suciedad alrededor de la pantalla.



- Seque la pantalla con un trapo limpio, no deje que se seque al aire la humedad o puede terminar con un efecto dominó y daños por agua a la pantalla, enjuáguela inmediatamente con un trapo limpio y suave, ahora su pantalla debe estar como nueva y lista para el próximo gran espectáculo.

Instrucciones de limpieza para las pantallas de video beam

Pantalla con ligera suciedad

En caso de que la pantalla presente sólo una leve capa de polvo será suficiente efectuar la limpieza mediante un plumero u otro instrumento análogo. Será posible utilizar un aspirador aplicando delicadamente una escobilla de cerdas ligeramente rígidas que no provoque arañazos o rayas (en lo posible utilizar un trapo limpio y seco).

Mueva la escobilla en la dirección de las estrías, esto es, en dirección vertical, para la parte delantera (perfil lenticular). En la parte trasera, si se trata de una pantalla simple o única, efectúe movimientos circulares partiendo desde el centro (perfil fresnel).

Pantalla con suciedad impregnada.

En caso de que la pantalla esté más sucia, con presencia de huellas, marcas, etc., podrá ser limpiada mediante un liquido limpiador normal con amoníaco (sin alcohol). El mejor resultado se obtendrá empleando un trapo limpio (no use pinceles ni brochas).

Aplique el liquido limpiador sobre el trapo a fin de humedecerlo ligeramente. Mueva el trapo en la dirección de los perfiles. La pantalla deberá ser limpiada completamente ya que, de lo contrario, se notará la diferencia entre las zonas que han sido limpiadas y las que no lo han sido.

Secado de la pantalla.

Una vez que el liquido ha sido distribuido y ha penetrado en las estrías de la lente, se procederá a secar la pantalla. Seque la pantalla de la misma manera que ha sido lavada. El mejor resultado se obtendrá secándola con un trapo o limpión seco. Si el trapo se moja demasiado, séquelo con papel absorbente. Es importante que, al concluir, la pantalla quede perfectamente limpia. En un caso contrario, repita de nuevo la operación de limpieza. Un secador de pelo puede ser útil, pero deberá ser usado manteniéndolo a una cierta distancia de la pantalla; si tiene regulador de calor, será conveniente seleccionar la temperatura mínima.

En caso de que el tratamiento aplicado no resultase suficiente, la oficina más cercana de Telones Colombia podrá proporcionarle mayor informaciones.

Advertencia

No utilice nunca detergentes que contengan disolventes ya que éstos podrían dañar la pantalla. Para eliminar las manchas tampoco deberá ser limpiada con fuerza, ni de forma continua ya que de lo contrario podrían aparecer deformaciones en la superficie mostrándose éstas como zonas descoloridas. En caso de que el liquido de limpieza tenga que ser diluido, utilizar solamente agua desmineralizada.

Para más información o soporte técnico, visite telonescolombia.com

Guía del usuario en línea









Escríbenos a: ventas@telonescolombia.com
Teléfono de Contacto: 3178388239 / 7131296

Síguenos en redes sociales:



En Telones Colombia, manejamos diferentes clases de pantallas de proyección en las dimensiones que necesite el usuario, brindamos nuestro servicio a nivel nacional, dándole a conocer a nuestros clientes una gran variedad de telones, soportes y bases para su hogar y/o empresa.

Categorías de pantallas y soportes para video beam

-  Telones manuales para proyector
-  Telones eléctricos para proyector
-  Telones con base trípode para proyector
-  Telones de retroproyección
-  Telones tensados para proyector
-  Telones con formato 16:9 para proyector
-  Telones portables para proyector
-  Soportes para video proyector

PBX : [7131296](tel:7131296) CEL : [3178388239](tel:3178388239)

ventas@telonescolombia.com